



New

Film

**Caratteristiche:**

Diffusori a micro ugelli orientabili su pannello rettangolare

Costruzione:

Materiale: Piastra in acciaio, cornice in alluminio, ugelli in nylon bianco

Finitura: Bianco RAL 9010.

Fissaggio:

Installazione mediante viti (standard), clips

Accessori:

- Plenum in acciaio zincato standard e isolato.
- Serranda di taratura in acciaio zincato con alette a movimento contrapposto.
- Controtelaio di montaggio in lamiera di acciaio zincata.

Characteristics:

Diffusers with adjustable micro nozzles arranged on a rectangular panel.

Construction:

Material: steel plate, aluminium frame, white nylon nozzles.

Finish: White RAL 9010.

Fixing:

By using screws (Standard), Clips

Accessories:

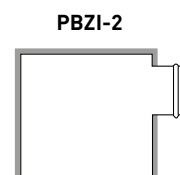
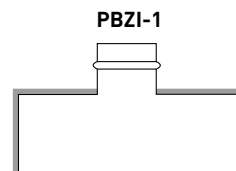
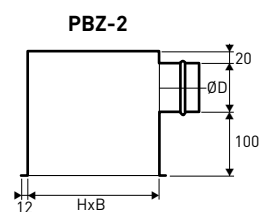
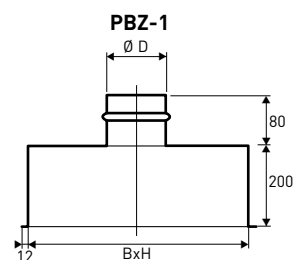
- Galvanized steel plenum, standard or insulated.
- Calibration damper made of galvanized steel and fins with opposite movement.
- Mounting counterframes made of galvanized steel sheet.

PREZZI / PRICES

	nr ugelli nr nozzles	GUR	SC	CT	PBZ 1	PBZI 1	PBZ 2	PBZI 2
BxH (mm)		€	€	€	€	€	€	€
200x100	3	-	-	-	-	-	-	-
300x100	5	-	-	-	-	-	-	-
400x100	7	-	-	-	-	-	-	-
500x100	9	-	-	-	-	-	-	-
600x100	11	-	-	-	-	-	-	-
700x100	13	-	-	-	-	-	-	-
800x100	15	-	-	-	-	-	-	-
1000x100	19	-	-	-	-	-	-	-
1200x100	23	-	-	-	-	-	-	-
300x150	10	-	-	-	-	-	-	-
400x150	14	-	-	-	-	-	-	-
500x150	18	-	-	-	-	-	-	-
600x150	22	-	-	-	-	-	-	-
700x150	26	-	-	-	-	-	-	-
800x150	30	-	-	-	-	-	-	-
1000x150	38	-	-	-	-	-	-	-
1200x150	46	-	-	-	-	-	-	-
300x200	15	-	-	-	-	-	-	-
400x200	21	-	-	-	-	-	-	-
500x200	27	-	-	-	-	-	-	-
600x200	33	-	-	-	-	-	-	-
700x200	39	-	-	-	-	-	-	-
800x200	45	-	-	-	-	-	-	-
1000x200	57	-	-	-	-	-	-	-
1200x200	69	-	-	-	-	-	-	-
400x250	28	-	-	-	-	-	-	-
500x250	36	-	-	-	-	-	-	-
600x250	44	-	-	-	-	-	-	-
700x250	52	-	-	-	-	-	-	-
800x250	60	-	-	-	-	-	-	-
1000x250	76	-	-	-	-	-	-	-
1200x250	92	-	-	-	-	-	-	-
500x300	45	-	-	-	-	-	-	-
600x300	55	-	-	-	-	-	-	-
700x300	65	-	-	-	-	-	-	-
800x300	75	-	-	-	-	-	-	-
1000x300	95	-	-	-	-	-	-	-
1200x300	115	-	-	-	-	-	-	-

TABELLA DI SELEZIONE / SELECTION TABLE

Modello Model	Q [m³/h]		L _{WA} [dB(A)]		X _(0,25) -Y _(0,25) [m]		Dp _t [Pa]	
	min	max	min	max	min	max	min	max
200x100	5	50	21	29	1,7	6,7	5	55
300x100	10	80	21	29	1,7	6,7	5	55
400x100	15	120	21	29	1,7	6,7	5	55
500x100	20	150	21	29	1,7	6,7	5	55
600x100	25	190	21	29	1,7	6,7	5	55
700x100	25	220	21	29	1,7	6,7	5	55
800x100	30	250	21	29	1,7	6,7	5	55
1000x100	40	320	21	29	1,7	6,7	5	55
1200x100	45	390	21	29	1,7	6,7	5	55
300x150	20	170	23	32	1,9	6,9	5	55
400x150	30	240	23	32	1,9	6,9	5	55
500x150	35	300	23	32	1,9	6,9	5	55
600x150	45	375	23	32	1,9	6,9	5	55
700x150	50	440	23	32	1,9	6,9	5	55
800x150	60	510	23	32	1,9	6,9	5	55
1000x150	75	645	23	32	1,9	6,9	5	55
1200x150	90	780	23	32	1,9	6,9	5	55
300x200	30	255	25	34	2,1	7,3	5	55
400x200	40	360	25	34	2,1	7,3	5	55
500x200	55	460	25	34	2,1	7,3	5	55
600x200	65	560	25	34	2,1	7,3	5	55
700x200	80	660	25	34	2,1	7,3	5	55
800x200	90	765	25	34	2,1	7,3	5	55
1000x200	115	960	25	34	2,1	7,3	5	55
1200x200	140	1170	25	34	2,1	7,3	5	55
400x250	55	475	27	36	2,4	7,7	5	55
500x250	70	610	27	36	2,4	7,7	5	55
600x250	90	750	27	36	2,4	7,7	5	55
700x250	100	880	27	36	2,4	7,7	5	55
800x250	120	1020	27	36	2,4	7,7	5	55
1000x250	150	1290	27	36	2,4	7,7	5	55
1200x250	185	1560	27	36	2,4	7,7	5	55
500x300	90	760	29	38	2,6	7,9	5	55
600x300	110	930	29	38	2,6	7,9	5	55
700x300	130	1100	29	38	2,6	7,9	5	55
800x300	150	1270	29	38	2,6	7,9	5	55
1000x300	190	1620	29	38	2,6	7,9	5	55
1200x300	230	1950	29	38	2,6	7,9	5	55



Plenum isolato esternamente
spessore 6 mm
Plenum externally insulated
thickness 6 mm

DISEGNI / DRAWINGS

