



Certificado 400°C/2h

EVO SMOKE TOP

• DESCRIÇÃO

Ventilador de desenfumagem horizontal ou vertical, destinados a extração de ar (certificado 400°/2h) das cozinhas profissionais e outros locais (comerciais, industriais...) necessitando de uma ventilação e/ou desenfumagem. Caudal até 25.000 m³/h.

• ESTRUTURA

Estrutura da base, cone de aspiração, turbina de pás recuadas. Estrutura e turbina em aço galvanizado, cobertura em polietileno.

• VENTILADORES

Ventiladores centrífugos de motor diretamente acoplado de simples aspiração, com turbina de alta eficiência de pás recuadas, equilibradas estática e dinamicamente.

• MOTORES

Motores monofásicos ou trifásicos de uma velocidade Dahlander, B3, isolamento classe F e Serviço S1, com proteção mecânica IP55.

• VERSÕES

1 velocidade
Descarga horizontal ou vertical
12 Tamanhos

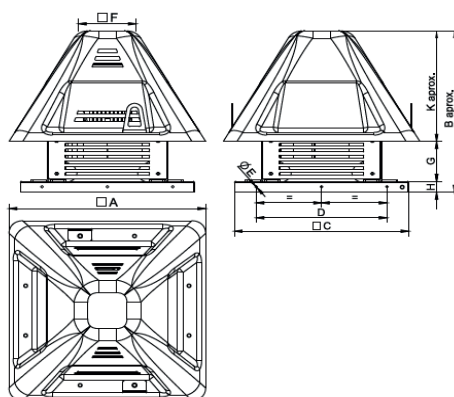
ACESSÓRIOS
Regulador 0-10V
Interruptor de corte
Variador de velocidade
Kit descarga vertical
Variador de frequência

CARACTERÍSTICAS TÉCNICAS

• TABELA DE CARACTERÍSTICAS

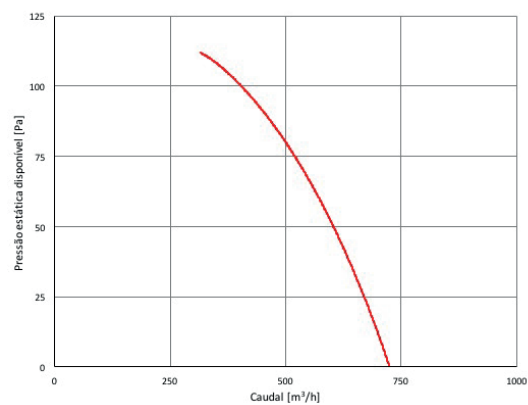
MODELO MOTOR 1V	POLOS	POTÊNCIA MOTOR (Kw)	CLASSE ISOLAMENTO	MONOFÁSICO	TRIFÁSICO
EVO SMOKE TOP 225	4	0,12	IP 55	1,15	0,46
EVO SMOKE TOP 250	4	0,12	IP 55	1,15	0,46
EVO SMOKE TOP 280	4	0,12	IP 55	1,15	0,46
EVO SMOKE TOP 315	4	0,12	IP 55	1,93	0,79
EVO SMOKE TOP 355	4	0,55	IP55		1,49
EVO SMOKE TOP 400	4	0,75	IP 55		1,63
EVO SMOKE TOP 400	6	0,37	IP 55	2,9	1,27
EVO SMOKE TOP 450	4	1,1	IP 55		2,49
EVO SMOKE TOP 450	6	0,37	IP 55		1,27
EVO SMOKE TOP 500	4	1,5	IP 55		3,26
EVO SMOKE TOP 500	6	0,75	IP 55		1,95
EVO SMOKE TOP 560	4	3	IP 55		6,17
EVO SMOKE TOP 560	6	0,75	IP 55		1,95
EVO SMOKE TOP 630	6	1,5	IP 55		3,71
EVO SMOKE TOP 710	6	2,2	IP 55		5,94
EVO SMOKE TOP 800	6	4	IP 55		9,46

• DIMENSÕES



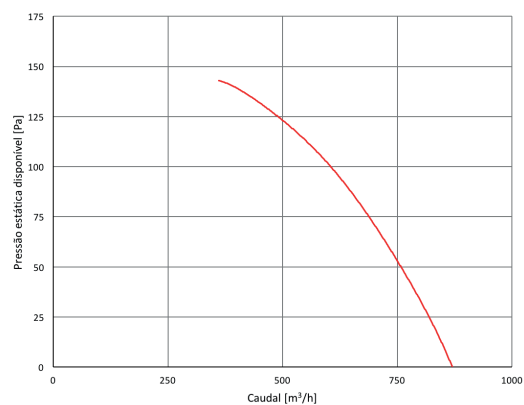
MODELO	A [mm]	B [mm]	C [mm]	D [mm]	E [mm]	F [mm]	G [mm]	H [mm]	K [mm]
EVO SMOKE TOP 225	496	445	435	330	9	145,5	110	30	305
EVO SMOKE TOP 250	496	445	435	330	9	145,5	110	30	305
EVO SMOKE TOP 280	616	503,5	595	450	9	240,2	138,5	40	325
EVO SMOKE TOP 315	616	548	595	450	9	240,2	183	40	325
EVO SMOKE TOP 355	698,5	647	665	520	9	240,2	208,5	40	398,5
EVO SMOKE TOP 400	698,5	705	665	520	9	240,2	266,5	40	398,5
EVO SMOKE TOP 450	777	760	665	520	9	295,6	302	40	418
EVO SMOKE TOP 500	972,75	865,5	939	710	9	388	317,5	50	498
EVO SMOKE TOP 560	972,75	865,5	939	710	9	388	334,5	50	498
EVO SMOKE TOP 630	972,75	924,5	939	710	9	388	376,5	50	498
EVO SMOKE TOP 710	1168,5	1118,5	1035	840	9	429,6	439,5	50	629
EVO SMOKE TOP 800	1168,5	1145	1035	840	9	429,6	466	50	629

• CURVAS CARACTERÍSTICAS



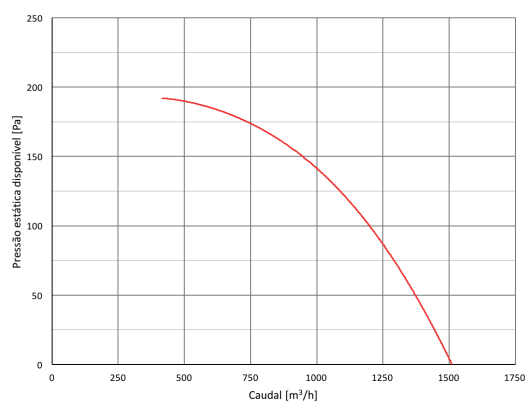
EVOSMOKE TOP 225

4 Pólos



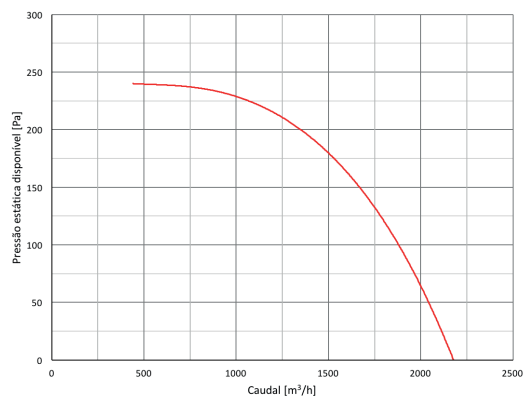
EVOSMOKE TOP 250

4 Pólos



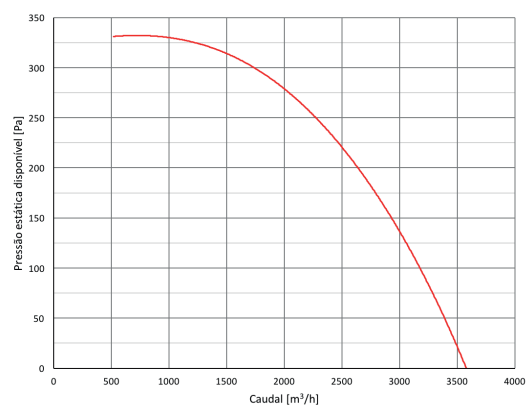
EVOSMOKE TOP 280

4 Pólos



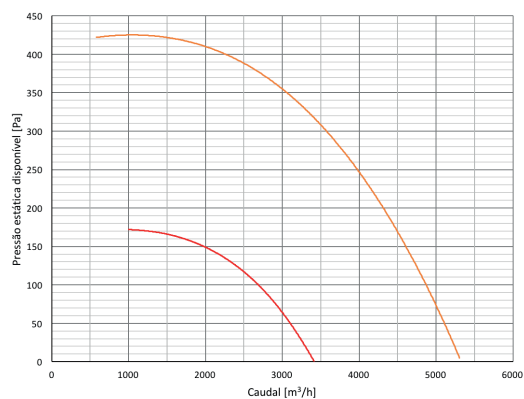
EVOSMOKE TOP 315

4 Pólos



EVOSMOKE TOP 355

4 Pólos

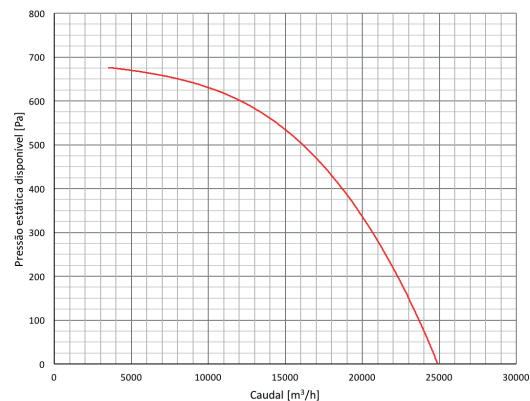
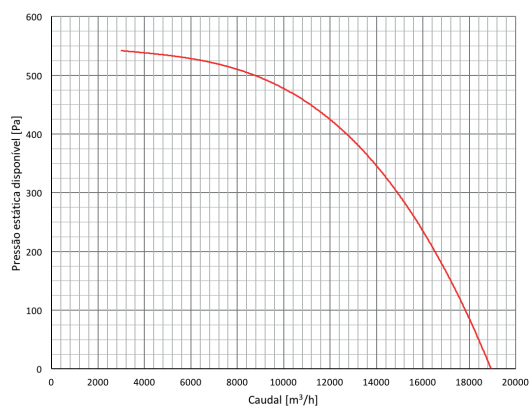
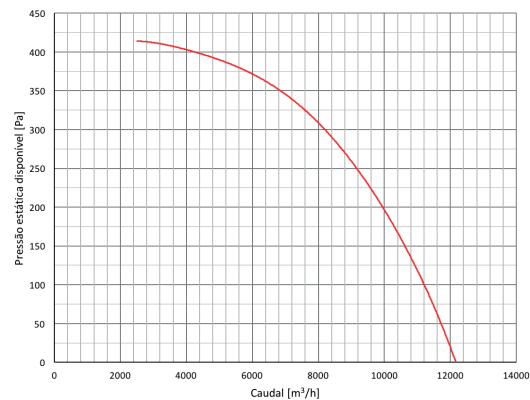
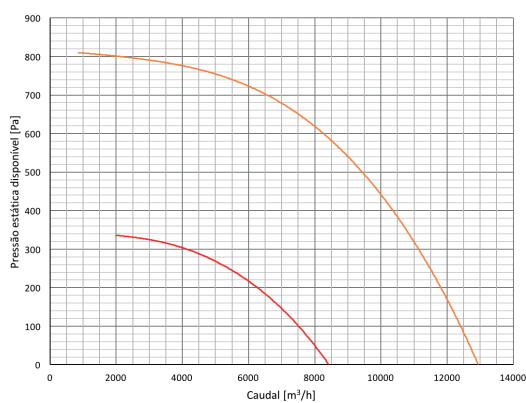
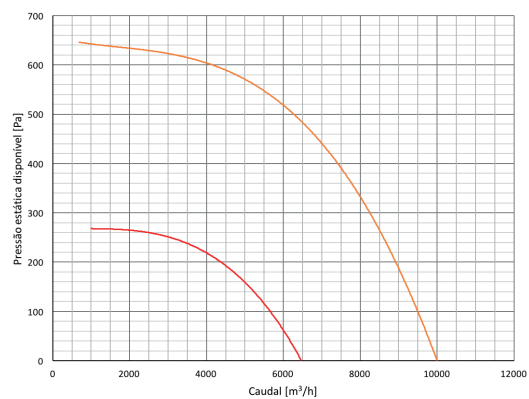
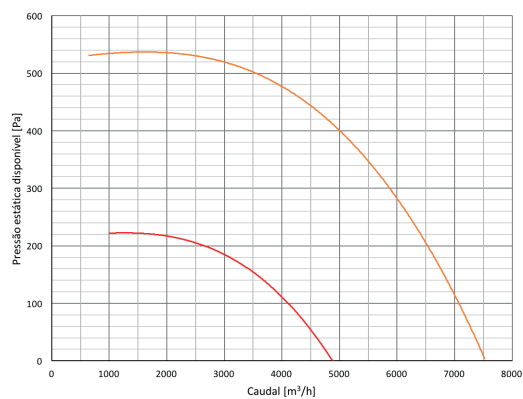


EVOSMOKE TOP 400

6 Pólos

4 Pólos

• CURVAS CARACTERÍSTICAS



* Nível de pressão sonora global L_p (A) a 1m

Distância (m)	1	2	3	4	5	6	7	8
Atenuação	0	-6	-9,5	-12	-13,9	-15,5	-16,9	-18